



Bokslutkommuniké
JAYS GROUP AB

JANUARI - DECEMBER 2018



 KRUSELL

 JAYS



Bokslutskommuniké

Räkenskapsår januari-december 2018

Q4 2018 i korthet (1 oktober – 31 december 2018)

- Jays Group ökar sin omsättning med **262 %** i fjärde kvartalet varav Krusells omsättning bidrar med 25,5MSEK vilket ger en total omsättning för kvartalet på 37,7MSEK (10,4 mkr) för koncernen, med en organisk tillväxtökning på **32 %** jämfört med perioden oktober-december 2017.
- Bruttomarginalen uppgick till **49 %** för kvartalet, vilket är en signifikant ökning jämfört med tidigare år även om Black Friday försäljningen påverkar marginalerna under det enskilda kvartalet. Krusells bruttomarginaler tillsammans med JAYS nya sortiment bidrar till att koncernens bruttomarginal ökade under 2018 samt kommer fortsatt ligga på en hög nivå under 2019 och framåt.
- Koncernen redovisar ett positivt kassaflöde under kvartalet.

Perioden 1 januari – 31 december 2018

- Jays Group ökar sin omsättning med **209 %** under helår 2018, varav Krusells omsättning bidrar med 48,9 MSEK i juni-december, vilket ger en total omsättning för 2018 på 96,1 MSEK (31,1 MSEK) för koncernen, med en organisk tillväxtökning på **52 %** jämfört med samma period föregående år.
- Bruttomarginalen uppgick till **44 %** under 2018. Krusells bruttomarginaler tillsammans med JAYS nya sortiment bidrar till att koncernens bruttomarginal fortsätter att öka samt kommer fortsatt att ligga på en hög nivå under 2019 och framåt.
- Koncernens lönsamhet är under perioden negativ, även om förvärvet av Krusell under andra halvåret bidragit med ett positivt rörelseresultat. Soliditeten för koncernen uppgår till **44 %** vid periodens slut (föregående år var soliditeten 36%)

Koncernen	okt-dec 2018	okt-dec 2017	jan-dec 2018	jan-dec 2017
Nettoomsättning	37 679	10 411	96 117	31 093
Rörelseresultat EBITDA	- 2 245	- 6 377	- 10 208	- 22 834
Resultat efter finansiella poster	- 4 549	- 8 015	- 16 219	- 26 881
Resultat efter skatt	- 4 191	- 8 014	- 15 331	- 26 881
Bruttomarginal	49%	8%	44%	9%

Bolaget lade om sitt räkenskapsår från maj 2017 - april 2018 till maj - december 2017 och redovisar nu på kalenderår. Se under noter för vidare beskrivning av jämförelsetalens perioder.



VD har ordet

Under fjärde kvartalet levererar koncernen en stark omsättning för gruppen med fortsatt förstärkt marginal. Tillväxten för kvartalet är 262 % jmf med föregående år, med stark bibehållen marginal om 49 %. Jag kan även konstatera att toplinejen har växt kraftigt (209 %) för hela 2018, med en förbättrad lageromsättningshastighet vilket resulterat i ett positivt kassaflöde under sista kvartalet.



Jag kan nu se tillbaka på mitt första hela år som koncernchef för JAYS Group AB, och att jag tillsammans med styrelse och medarbetare har implementerat tidigare kommunicerad strategi för JAYS 2.0 på ett framgångsrikt sätt. Vi har under 2018 utfört vårt första lyckade förvärv i Krusell gruppen som bidrar med ett positivt kassaflöde, vi har slagit samman huvudkontorsfunktioner mellan bolagen samt påbörjat arbetet med att nyttja synergier mellan bolagen och våra varumärken. Vidare har vi genomfört omorganisation och anställt ny personal för att rusta koncernen för framtiden.

I dotterbolaget JAYS Headphones har vi en tillväxt under kvartalet om 32% jämfört med föregående år. Vi arbetar allt tätare med återförsäljare och distributörer och skördar framgång på våra fokusmarknader i Europa, Ryssland och Asien. Vi kommer fortsätta på inslagen strategi med att öppna fler regioner och fördjupa redan goda samarbeten.

Jays Headphones har tidigare haft en allt för smal och ej prisanpassad produktportfölj. Med utgångspunkt från marknaden och noggrann analys satte vi högt ställda mål avseende framtagning av nya produkter för att erhålla en kraftfull produktportfölj. Under 2018 lanserade vi planenligt en ny produkt varje kvartal. Vårt svenska HQ jobbar tätt tillsammans med vår produktchef baserad i Kina för att möta marknadens högt ställda krav. Våra marginaler har under Q4 gått upp, den enkla förklaringen är att vi sålt ut gamla varor och implementerat nya produkter, har en ny bättre sammansatt produktmix tillsammans med ökad online närvaro.

Vårt dotterbolag Krusell har en fortsatt starkt tillväxt, europiska delen växte under kvartalet med 33 % och vår försäljning i Asien med hela 67 % jämfört med samma period föregående år. Distributörer har startats upp, på för bolaget nya marknader, vilket adderar flera återförsäljare och användare av Krusells produkter. En stor del av tillväxten i Asien kommer från våra OEM kunder, där vi tillverkar åt externa varumärken och många gånger inom andra produktområden. Dessa kontrakt fortlöper med ökad intensitet i vår egenägda produktion i Thailand. Vårt egna varumärke Krusell har utökat sin produktportfölj, och bolaget skördade frukten av en sortimentsbreddning under andra halvan av 2018. Produktionen i Thailand har god beläggning med nuvarande bemanning men kan lätt växla upp för att möta en högre efterfrågan från såväl bolagets nya som befintliga kunder.

Vi står nu starkt rustade för att fortsätta bygga ut vår koncern inom fler områden. Så välkommen 2019, vi är mer än redo för dig!

Göteborg den 20 februari 2019

Henrik Andersson

VD och Koncernchef i Jays Group AB (publ)




VIKTIGA HÄNDELSER UNDER KVARTALET

- Leverans till kund av m-Six wireless påbörjas.
- Jays Group lanserar a-Seven Wireless.
- Krusell utökar sitt sortiment hos Deutsche Telekom
- Samarbetsavtal i England med Kondor.
- Lansering av Jays i Korea med kedjan E-Mart.
- Krusell lanserar sitt sortiment på Telia i Sverige och Danmark.

HÄNDELSER EFTER KVARTALET'S UTGÅNG

- Leverans till kund av a-seven wireless påbörjas.
- Jays Group signerar avtal med stor rysk distributör om 11,1 m SEK för leverans under Q2 2019.
- Jays Group lanserar X-5 Wireless.
- Krusell startar upp försäljning i nya marknader bl.a. på Iberiska halvön samt inleder nya strategiska partnerskap.



JAYS GROUP I KORTHET

Jays har sedan 2006 utvecklat, designat och marknadsfört högkvalitetshörlurar i en attraktiv skandinavisk design i kombination med bred och detaljerad ljudbild och påtaglig användarvänlighet.

Krusell, den äldsta tillverkaren inom mobiltillbehör, har en lång historia som påbörjades redan innan mobiltelefonerna blev digitala. Nyckeln till framgång för bolaget har varit mixen av svensk design, materialval i naturliga material och en hållbarhetstanke som genomsyrar verksamheten har format ett varumärke och ett sortiment som når framgång inte bara på den lokala marknaden utan även på bolagets exportmarknader.

Jays Group har sedan slutet av 2017 påbörjat en omfattande omstruktureringsprocess med ny styrelse och VD och fastställt en ny strategi för att återta verksamheten till lönsamhet genom organisk och förvärvsdriven tillväxt. Den nya Jays koncernen vill bredda sitt marknads- och kunderbjudande genom att öka sina varumärkes- och produktportföljer i syfte att kunna erbjuda större möjlighet att nå fler marknader med ett större antal produktkategorier och därmed hitta synergieffekter samt ökad tillväxt och lönsamhet. Detta planeras ske genom att Jays Group AB blivit ett förvaltande moderbolag i en växande koncern med självständiga och lönsamma dotterbolag samt varumärken. Bolagets ursprungliga verksamhet inom hörlurar har flyttats till ett eget dotterbolag, Jays AB under början av 2019 och därmed renodlas Jays Group som ett förvaltningsbolag. Jays Group planerar att anta ett nytt namn under 2019 för att bättre spegla sin roll som moderbolag i en koncern med fristående bolag som bedriver verksamhet under sina respektive namn och varumärken.

Jays Groups framtida tillväxt kommer baseras på en kombination av både organisk- och förvärvsdriven tillväxt. Målet med den nya koncernstrategin är att skapa långsiktiga aktieägarvärden och förvärven planeras främst ske inom audio-, mobila-, elektronik- eller designområdet med fokus på kompletteringar samt förstärkningar inom ny teknik, innovativ design, starka varumärken och produktportföljer samt smart connectivity. De bolag som kommer adderas till Jays Group genom förvärv förväntas även öppna upp möjligheter till nya marknader och marknadskanaler. Jays Group har identifierat ett antal potentiella förvärvskandidater och undersöker kontinuerligt möjligheten till nya samarbeten. Med förvärvet av Krusell-koncernen som bas fortsätter Jays styrelse och den nya ledningen arbetet med att skapa och bygga en koncernstruktur bestående av flertalet självständiga och starka varumärken samt produktportföljer.

Jays koncernens långsiktiga årliga finansiella mål är att ha en årlig tillväxt om 20 procent med en samtidig lönsamhet om minst 10 procent EBITDA och en soliditet överstigande 30 procent.

Koncernen kommer ej lämna löpande detaljerade prognoser, utan verksamheten kommer helt styras mot bolagets långsiktiga finansiella mål. Jays Group har för avsikt att genomföra flertalet förvärv under kommande år i syfte att diversifiera och bygga en stark koncern med tydligt fokus på långsiktig tillväxt under lönsamhet.



Kommentarer Q4 och januari-december 2018

Bolaget ändrade räkenskapsår under 2017 till januari-december och jämförelsetal i bokslutskommunikén 2018 inkluderar siffror Proforma 2017 om 12 månader respektive 3 månader för bästa jämförbarhet. Bolagets räkenskapsår var tidigare maj-april.

Intäkter

Intäkterna under fjärde kvartalet oktober-december 2018 uppgick till 37,7 MSEK (10,4 MSEK för oktober-december 2017), vilket motsvarar en tillväxt på 262 % jämfört med föregående år.

För perioden januari-december 2018 uppgick intäkterna till 96,1 MSEK (31,1 MSEK för januari-december 2017), vilket motsvarar en tillväxt på 209 % mot föregående år.

Bolagets intäkter faktureras i valutorna SEK, USD, EUR och GBP. Intäkterna har påverkats av valutavinster med 0,1 MSEK för perioden oktober-december 2018 och ackumulerat 0,3 MSEK för helår 2018.

Kostnader

Fjärde kvartalets totala rörelsekostnader uppgick till 40,3 MSEK (fg år 17,4 MSEK enbart Jays Headphones). Organiskt har personalkostnader minskat med 35 % i kvartal 4 jmf fg år samt för helåret om 42 %.

Nedskrivningar

Under kvartalet har lagernedskrivningar gjorts med 0,6 MSEK av engångskaraktär, avseende trögrörliga produkter. Totalt för året har nedskrivningar gjorts med 1,5 MSEK.

Marginalen

Bruttomarginalen för kvartalet uppgick till 49 % (8 %) medräknat ovan nämnda lagernedskrivning. Exklusive denna uppgick bruttomarginalen till 50 %, vilket kan jämföras med 31 % samma kvartal föregående år.

Anläggningstillgångar och investeringar

Under kvartalet har gruppen inte aktiverat några kostnader avseende produktutveckling.

Eget kapital

Det egna kapitalet uppgick till 44,3 MSEK (10,6 MSEK) motsvarande 0,79 kr/aktie (0,35 kr/aktie) och soliditeten uppgick till 44 % per 31 december 2018 (36 %).

Kassaflöde

Det totala kassaflödet uppgick till +3,6 MSEK (0,1 MSEK) för kvartalet.

Föreslagen utdelning

Styrelsen föreslår att ingen utdelning skall utgå.



Incitamentsprogram

På årsstämman 29 maj 2018 beslutades om nya teckningsoptionsprogram för medarbetare samt styrelse. Fullständiga villkor för optionsprogrammen finns publicerad på [ir.jaysheadphones.com/Investor Relations/Annual General Meeting/Årsstämma 2018](http://ir.jaysheadphones.com/Investor%20Relations/Annual%20General%20Meeting/Årsstämma%202018).

Dotterbolaget Jays R&D AB har tecknat teckningsoptionerna, totalt 1 617 890 st för tilldelning till medarbetare och styrelse. Totalt 252 400 av dessa teckningsoptioner har tecknats av bolagets medarbetare.

Transaktioner med närstående

Säljarna av Krusell United har per utgången av 2018 en fordran på bolaget om 3,2 MSEK. Lånet löper med en årsränta på 2 % och har påverkat kvartal 4 med räntekostnader om 16 TSEK. Lånet skall i sin helhet amorteras per 30 juni 2019.

Bolaget har en pågående tvist med tidigare styrelseordförande Patrik Mellin, som via sitt bolag AB Mansholmen, fakturerat Bolaget ett konsultarvode om 1,5 mkr exklusive mervärdesskatt utan avtal. Bolaget har bestridit fakturorna eftersom det inte finns någon överenskommelse mellan Bolaget och AB Mansholmen om att konsultarvode ska utgå för tidigare arbete för Jays. Mansholmen har i mars 2018 lämnat in en stämning till Tingsrätten i Stockholm och det är styrelsens bedömning att Bolaget har goda möjligheter att vinna målet. Kostnaden för ovan nämnda arvoden är dock redan tagna under året som konsultarvode och emissionskostnader, vilket vid vinst i tvisten kommer kunna ge en positiv påverkan på Bolagets finanser.

Enligt Bolaget har samtliga transaktioner med närstående ingåtts på marknadsmässiga villkor.

Bolaget har i övrigt inga väsentliga transaktioner, skulder eller fordringar gentemot närstående.

Verksamhetsår

Från och med 1 januari 2018 tillämpar bolaget kalenderår istället för brutet verksamhetsår för 2017 maj-december.

Kvartal

Kvartal är angivna med hänsyn bolagets räkenskapsår som följer kalenderår.

Redovisnings- och värderingsprinciper

Delårsrapporten har upprättats enligt K3. Frivillig delårsrapportering.

Varulager har värderats till det lägsta av anskaffningsvärde och nettoförsäljningsvärde där inget annat angivits. Periodisering av inkomster och utgifter har skett enligt god redovisningssed.



RESULTATRÄKNING KONCERN

SEK	2018 okt-dec	2017 okt-dec	2018 jan-dec	2017 jan-dec (proforma)
Rörelsens intäkter				
Nettoomsättning	37 679 235	10 410 631	96 117 407	31 092 578
Aktiverat arbete för egen räkning	- 0	417 855	343 340	1 446 754
Övriga rörelseintäkter	378 305	179 721	2 811 899	1 233 094
Summa intäkter	38 057 540	11 008 207	99 272 646	33 772 426
Rörelsens kostnader				
Handelsvaror	- 19 353 073	- 9 598 257	- 53 415 794	- 28 287 799
Övriga externa kostnader	- 10 087 226	- 4 585 880	- 26 964 640	- 12 181 966
Personalkostnader	- 10 356 122	- 3 029 416	- 26 762 469	- 15 474 759
Övriga rörelsekostnader	- 505 669	- 171 899	- 2 337 981	- 661 695
Summa rörelsens kostnader	- 40 302 091	- 17 385 452	- 109 480 884	- 56 606 219
Rörelseresultat EBITDA	- 2 244 550	- 6 377 245	-10 208 238	-22 833 793
Av- och nedskrivningar av materiella och immateriella anläggningstillgångar	- 1 859 583	- 1 564 827	- 4 945 948	- 3 809 800
Resultat från andelar i intresseföretag	- 80 306	-	- 151 958	-
Rörelseresultat EBIT	- 4 184 439	- 7 942 072	- 15 306 144	- 26 643 593
Finansiella poster				
Ränteintäkter och liknande resultatposter	- 25 301	848	11 496	4 196
Räntekostnader	- 339 554	- 73 410	- 924 575	- 241 712
Summa finansiella poster	- 364 855	- 72 562	- 913 079	- 237 516
Resultat efter finansiella poster	- 4 549 294	- 8 014 634	- 16 219 223	-26 881 109
Skatt	358 099	-	888 102	-
PERIODENS RESULTAT	- 4 191 195	- 8 014 634	- 15 331 121	-26 881 109



BALANSRÄKNING KONCERNEN

SEK	2018-12-31	2017-12-31
TILLGÅNGAR		
Anläggningstillgångar		
<i>Immateriella anläggningstillgångar</i>		
Goodwill	22 196 252	-
Balanserade utgifter för utvecklingsarbeten	5 312 449	-
Övriga immateriella anläggningstillgångar	3 095	6 420 240
	27 511 796	6 420 240
<i>Materiella anläggningstillgångar</i>		
Maskiner och andra tekniska anläggningar	2 478 116	
Inventarier och verktyg	4 757 928	3 185 828
	7 236 044	3 185 828
<i>Finansiella anläggningstillgångar</i>		
Andelar i intresseföretag	1 492 438	-
Andra långfristiga fordringar	619 930	293 530
Uppskjuten skattefordran	2 421 359	-
	4 533 727	293 530
Summa anläggningstillgångar	39 281 567	9 899 598
Omsättningstillgångar		
<i>Varulager m m</i>		
Råvaror och förmodenheter	5 840 711	-
Varor under tillverkning	2 997 132	-
Färdiga varor och handelsvaror	14 782 605	9 707 011
Förskott till leverantörer	3 832 777	2 009 043
	27 453 225	11 716 054
<i>Kortfristiga fordringar</i>		
Kundfordringar	23 166 824	5 527 286
Skattefordringar	677 533	282 408
Övriga fordringar	872 568	184 716
Förutbetalda kostnader och upplupna intäkter	733 309	659 364
	25 450 234	6 653 774
<i>Kassa och bank</i>	8 261 216	1 473 803
Summa omsättningstillgångar	61 164 675	19 843 631
SUMMA TILLGÅNGAR	100 446 242	29 743 229



BALANSRÄKNING KONCERNEN

SEK	2018-12-31	2017-12-31
EGET KAPITAL OCH SKULDER		
Eget kapital		
<i>Bundet eget kapital</i>		
Aktiekapital	8 022 768	4 480 001
Fond för utvecklingskostnader	3 383 365	3 153 751
	11 406 133	7 633 752
<i>Fritt eget kapital</i>		
Överkursfond	97 431 816	52 152 182
Balanserat resultat	- 49 218 022	- 32 392 939
Årets resultat	- 15 331 121	- 16 821 153
	32 882 673	2 938 090
Summa eget kapital	44 288 806	10 571 842
Avsättningar		
Uppskjuten skatteskuld	503 792	-
Övriga avsättningar	4 800 000	-
	5 303 792	-
Långfristiga skulder		
Leasingskulder	246 675	-
	246 675	-
Kortfristiga skulder		
Checkräkningskredit	1 479 778	1 312 195
Skulder till kreditinstitut	18 995 000	-
Förskott från kunder	14 569	-
Leverantörsskulder	10 795 969	7 050 854
Skulder till intresseföretag	876 671	-
Leasingskulder	361 604	-
Övriga skulder	10 067 327	6 711 380
Upplupna kostnader och förutbetalda intäkter	8 016 051	4 096 958
	50 606 969	19 171 387
Summa skulder	56 157 436	19 171 387
SUMMA SKULDER OCH EGET KAPITAL	100 446 242	29 743 229



KASSAFLÖDESANALYS KONCERNEN

(proforma)

SEK	2018 okt-dec	2017 okt-dec	2018 jan-dec	2017 jan-dec
DEN LÖPANDE VERKSAMHETEN				
Resultat före skatt	- 4 132 014	- 8 014 634	- 16 219 223	- 26 881 109
Justeringar för poster som inte ingår i kassaflödet	1 881 072	583 692	5 122 299	2 965 296
Betald skatt	78 103	96 756	- 38 103	121 730
Kassaflöde från den löpande verksamheten				
före förändringar i rörelsekapitalet	- 2 172 839	- 7 334 186	- 11 135 027	- 23 794 083
Förändringar i rörelsekapitalet:				
Förändring av varulager	2 945 189	4 294 379	- 961 747	12 776 864
Förändring av kortfristiga fordringar	940 959	175 820	- 9 540 305	4 853 033
Förändring av kortfristiga skulder	2 843 229	4 276 165	- 2 462 667	3 587 477
Kassaflöde från den löpande verksamheten	4 556 538	1 412 178	- 24 099 746	- 2 576 709
INVESTERINGSVERKSAMHETEN				
Investeringar i immateriella anläggningstillgångar	-	-	- 1 011 918	- 1 585 548
Investeringar i materiella anläggningstillgångar	-	-	701 551	578 104
Investeringar i finansiella anläggningstillgångar	-	-	4 394 949	-
Försäljning av anläggningstillgångar	57 493	-	1 544 935	-
Kassaflöde från investeringsverksamheten	57 493	-	- 4 563 483	- 2 163 652
FINANSIERINGSVERKSAMHETEN				
Förändring av finansiella skulder	4 446 336		18 350 430	
Nyemission	-		16 879 624	8 853 656
Förändring av checkräkningskredit	- 5 458 300	- 1 311 712	167 583	- 3 293 390
Inbetalda optionspremier	-		53 005	-
Kassaflöde från finansieringsverksamheten	- 1 011 964	- 1 311 712	35 450 642	5 560 266
PERIODENS KASSAFLÖDE	3 602 067	100 466	6 787 413	819 905
Likvida medel periodens början	4 659 149	1 373 337	1 473 803	653 898
LIKVIDA MEDEL VID PERIODENS SLUT	8 261 216	1 473 803	8 261 216	1 473 803



Förändring eget kapital 2018-01-01--2018-12-31 Koncernen

SEK	Bundet eget kapital			Fritt eget kapital			Summa eget kapital
	Aktiekapital	Ej reg aktiekapital	Fond för utvecklings- kostnader	Överkursfond	Balanserat resultat	Periodens resultat	
Eget kapital 2018-01-01	4 480 001		3 153 751	52 152 182	- 32 392 939	- 16 821 153	10 571 842
Omföring enligt stämman					- 16 821 153	16 821 153	-
Årets resultat						- 15 331 121	- 15 331 121
Förändring av fond utvecklingskostnader			229 614		- 229 614		-
Nyemissioner	3 542 767			47 445 061			50 987 828
Kostnader hänförliga till emission				- 2 165 427			- 2 165 427
Omräkningsdifferens					172 680		172 680
Optionsprogram personal					53 004		53 004
Belopp per 2018-12-31	8 022 768	-	3 383 365	97 431 816	- 49 218 022	- 15 331 121	44 288 806

DATA PER AKTIE

	2018-12-31	2017-12-31
<i>Antal aktier vid periodens slut före spädning</i>	53 485 122	29 866 670
<i>Antal aktier vid periodens slut efter spädning*</i>	53 767 122	29 906 670
<i>Antal aktier i snitt under perioden före spädning</i>	44 497 821	27 837 312
<i>Antal aktier i snitt under perioden efter spädning*</i>	44 759 656	27 844 169
<i>Resultat per aktie före spädning, kr</i>	Neg.	Neg.
<i>Resultat per aktie efter spädning, kr*</i>	Neg.	Neg.
<i>Eget kapital per aktie före spädning, kr</i>	0,80	0,35
<i>Eget kapital per aktie efter spädning, kr *</i>	0,79	0,35
<i>Utdelning per aktie, kr</i>	-	-

Definitioner av nyckeltal och begrepp

Försäljningstillväxt

Skillnaden mellan försäljning under perioden och försäljning under motsvarande period föregående år dividerat med försäljning föregående period.

Marginaler

Bruttomarginal, % - Bruttoresultat i förhållande till nettoomsättning.

Rörelsemarginal, % - Rörelseresultat i förhållande till nettoomsättning.

Kapitalstruktur

Soliditet, % - Eget kapital vid periodens utgång i förhållande till balansomslutningen.

Nettoskuldsetningsgrad, %

Räntebärande skulder vid periodens utgång minus likvida medel i förhållande till eget kapital vid periodens slut.

Avkastning på eget kapital

Nettoresultat i procent av justerat eget kapital.

Antal aktier i snitt under perioden

Summan av antal aktier för respektive dag under perioden delat med periodens antal dagar.

Resultat per aktie, kr

Resultat efter skatt dividerat med antalet aktier i snitt.

Eget kapital per aktie, kr

Eget kapital dividerat med antalet aktier i snitt.

Utdelning per aktie, kr

Total utdelning under perioden dividerat med antalet aktier i snitt.



Styrelsen

På årsstämma den 29 maj 2018 valdes Anders Bruzelius till ny styrelseordförande. Information om styrelsen finns på Bolagets IR sida ir.jaysheadphones.com/corporategovernance/boardofdirectors.

Bolagets verksamhet och risker

Styrelsen och verkställande direktören försäkrar att delårsrapporten ger en rättvisande översikt av företagets verksamhet, ställning och resultat samt beskriver de väsentliga risker och osäkerhetsfaktorer som företaget står inför. Vid bedömning av Bolagets framtida utveckling är det av vikt att vid sidan av potentiell resultattillväxt även beakta riskfaktorer. Jays Group ABs verksamhet påverkas av ett flertal risker som kan ge effekt på Bolagets resultat och finansiella ställning i varierande grad. För en beskrivning av bolagets risker hänvisas till Bolagets årsredovisning för 2017 som finns publicerad på ir.jaysheadphones.com.

Jays Group AB:s aktie handlas sedan den 19 december 2011 på NASDAQ First North.

Certified Advisor: Mangold Fondkommission AB, Engelbrektsplan 2, 114 34 Stockholm, tel. 08-503 015 50, CA@mangold.se.

Revisor: Öhrlings PriceWaterhouseCoopers AB, huvudansvarig revisor: Johan Palmgren, Auktoriserad revisor

Denna delårsrapport har inte varit föremål för granskning av bolagets revisorer.

Kommande rapporter

Publicering av årsredovisning för 2018 på bolaget hemsida	17 april 2019
Ordinarie bolagsstämma	9 maj 2019
Delårsrapport Jan-Mars 2019	20 maj 2019

För styrelsen
Henrik Andersson
VD

Kontakt

Henrik Andersson, VD
henrik@jaysheadphones.com

Jays Group AB (Publ) är noterat på NASDAQ First North. Bolagets Certified Advisor är Mangold Fondkommission AB. Informationen lämnades, genom ovanstående persons försorg, för offentliggörande den 20 februari 2019 kl. 08.30 CET.